

Relatório e contas 2025

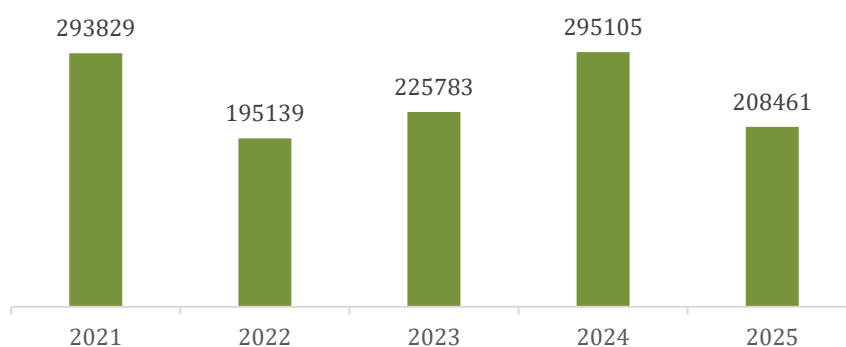
CESIS – Centro de Estudos para a Intervenção Social

Março, 2026

1. Sobre os proveitos do CESIS em 2025

A Demonstração de Resultados da CESIS evidencia, em 2025, um montante de 208.460,91€ de receitas no ano de 2025, referente ao desenvolvimento de projetos, no âmbito de contratos de prestação de serviços, bem como a donativos e quotas.

Figura 1 - Receitas (prestação de serviços, donativos e quotas) 2021 – 2025 (€)



Em relação ao ano de 2024 são inferiores em 86.644€.

Tabela 1 - Evolução das Receitas 2020-2025 (€)

Ano	Receitas (€)
2021-22	-98690
2022-23	30759
2023-24	69142
2024-25	-86644

Decompondo as receitas em função das áreas de trabalho desenvolvidas, podemos verificar que as maiores contribuições vieram dos projetos que se enquadram na área da investigação com 130.880,50€ (onde também se enquadra o maior número de iniciavas), seguindo-se a assessoria com 50.974,98€.

Tabela 2 – Estrutura de receitas de 2025, por área de atividade do CESIS (€)

	2025 (€)	2025 (%)	2024 (€)	2024 (%)
Investigação	130 880,50	62,78%	219 076,28	74,24%
Assessoria	50 974,98	24,45%	66 443,04	22,51%
Formação	4 800,00	2,30%	300,00	0,10%
Avaliação	20 740,44	9,95%,0	8 048,00	2,73%
Consultoria	0,00	0%	0,00	0%
Outros Apoios	0,00	0%	0,00	0%
Total Prestações Serviços	207 395,92		293 867,32	
Donativos em dinheiro	854,99	0,41%	518,40	0,18%
Donativos em espécie	0,00	0%	0,00	0%
Quotas	210,00	0,11%	720,00	0,24%
Total de donativos e quotas	1 064,99		1 238,40	
Total	208 460,91	100%	295 105,72	100%

Outros rendimentos e total de proveitos

Para efeitos deste relatório, e melhor compreensão do ano de 2025, é preciso referir que foi encerrado contabilisticamente um conjunto de projetos, cujos saldos permitem contabilizar, como outros rendimentos, um total de **150.528,99€**.

3

Este valor é decomposto da seguinte forma:

510,01€ - Correções favoráveis ao exercício anterior.

835,45€ - Reembolsos diversos

20.210,91€ - Encerramento de projetos.

128.972,62€ - Projetos Plurianuais.

Este valor é superior ao do ano de 2024 em 54.470€.

Assim sendo, o **valor total de proveitos do CESIS, em 2025, foi de 358 989,90€.**

2. Sobre a estrutura de custos do CESIS em 2025

A estrutura de custos do CESIS, no ano de 2025, é evidenciada conforme tabela em baixo.

Tabela 3 – Estrutura de custos do CESIS 2024 e 2025 (€)

	2025	2024
Fornecimento de Serviços Externos	51.525,84	48.375,47
Gastos com Pessoal	252.312,40	221.049,21
Depreciações e amortizações	2.704,36	999,51
Juros e gastos similares	0,00	0,00
Total de custos	306.542,60	270.424,19

De um modo mais detalhado na rubrica de **Fornecimento de Serviços Externos** destacam-se as seguintes despesas:

i) Serviços especializados: 14.810,75€ que, por sua vez, se pode decompor em:

- Serviços de contabilidade – 8.056,50€
- Serviços de informática – 2.923,01€
- Honorários – 1.799,99€
- Conservação e reparações – 754,48€
- Diversos – 1.147,02€
- Comissões Bancárias – 129,75

ii) Materiais: 836,78€

- Material de desgaste rápido – 836,78€

iii) Energia e fluídos – 2.152,55€

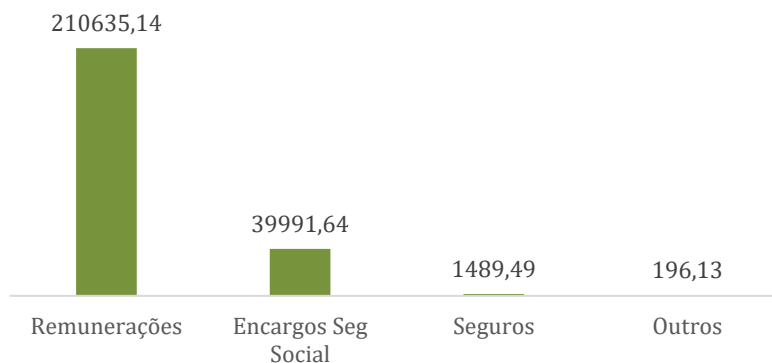
iv) Deslocações – 23.591,17€

v) Serviços diversos – 10.134,59€ que por sua vez se desagregam em:

- Comunicações – 1.254,30€
- Rendas – 7.355,52€
- Produtos de limpeza – 91,35€
- Seguros – 44,95€
- Contencioso – 995,95€
- Diversos – 392,52€

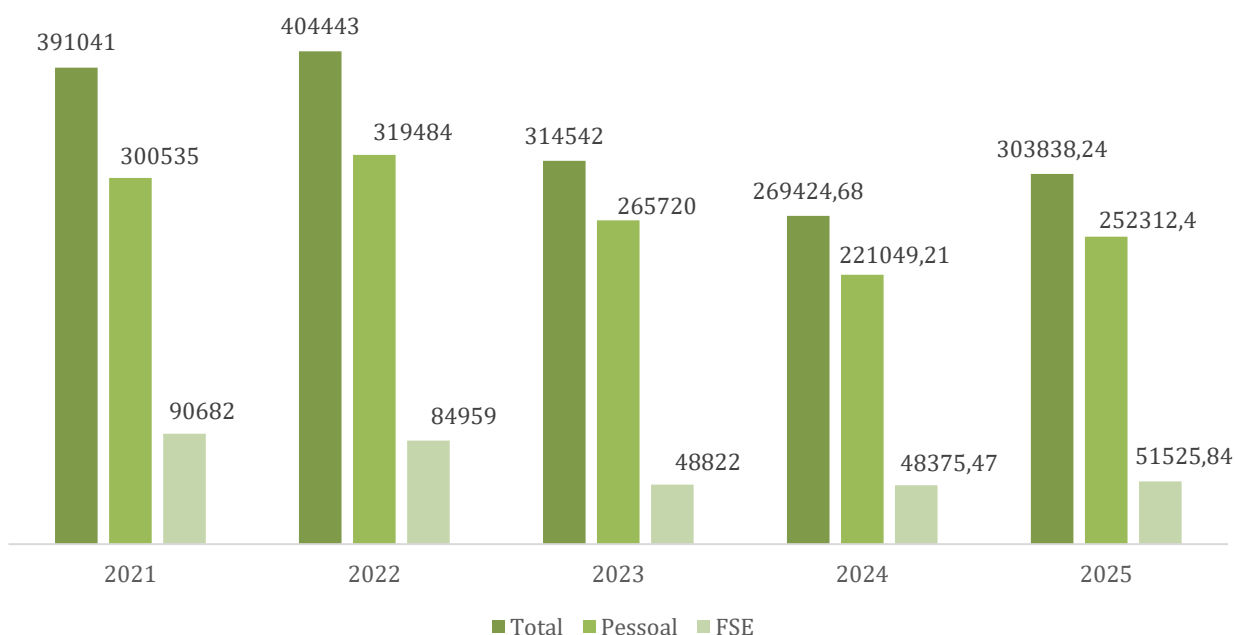
Quanto aos custos com pessoal a sua estrutura foi conforme a figura seguinte.

Figura 2 – Estrutura de custos com pessoal 2025 (€)



Analisando a evolução das despesas mais importantes – Fornecimento de Serviços Externos e custos com Pessoal – verifica-se que 2025 foi um ano com custos de FSE ligeiramente superiores aos do ano anterior, (3.150,37€). O valor de custos com pessoal (252.312,40€) é superior ao de 2024, embora sendo ainda mais baixo do que no período compreendido entre 2020 e 2023. Este valor ainda baixo, face a anos anteriores justifica-se pela cedência parcial de dois elementos da equipa à CooperActiva.

Figura 3 - Evolução de FSE e Custos com Pessoal 2020-2025 (€)



Outros custos

Na sequência da regularização de movimentos contabilísticos, e do respetivo encerramento de projetos, há que considerar os **outros custos** que, no ano de 2025, correspondem ao valor de **41.183,13€** (no ano de 2024 estes custos orçaram em 99.631,35€).

Este valor é decomposto da seguinte forma:

177,70€ - Correções desfavoráveis ao exercício anterior.

7.349,40€ - Encerramento de projetos.

33.656,03€ - Projetos Plurianuais.

Como se pode verificar os custos do CESIS, diminuíram em relação ao ano anterior, nas diferentes rubricas.

Assim sendo, o **valor total de Custos do CESIS, em 2025, foi de 347.725,73€.**

3. Estado e Outros Entes Públicos

Importa referir que o CESIS não tem qualquer dívida ao Estado, situação que se manteve constante ao longo de todo o ano, à semelhança do que aconteceu em anos anteriores. No âmbito da sua atividade, e para além do pagamento das suas obrigações para com a Segurança Social, cujo montante total consta na Figura 4, o CESIS pagou os seguintes valores referentes ao IVA:

4ºtm 2024(Out a Dez24) 19.252,45€ (em fev25)

1ºtm 2025(Jan a Mar25) 3.097,16€ (em Mai25)

2º tm 2025(Abr a Jun25) 6.493,15€ (em Set25)

3ºtm 2025(Jul a Set25) 4.880,65€ (em Nov25)

Total: 33.723,41€

4. Resultados do exercício

Sintetizando, em 2025:

- i) O total de Receitas foi de 358.989,90€.
- ii) Os custos perfazem um total de 347.725,73€.

Daqui decorre um **resultado líquido do período positivo de 11.264,17€** que transitará de imediato para a conta de resultados transitados.

A Direção

S. Domingos de Rana, Março de 2026